



Namensschilder



von SchiBo





Lieber Kunde,

wir freuen uns, Ihnen diesen umfassenden Katalog mit den bewährten und qualitativ hochwertigen Namensschildern aus dem Hause **SchiBo** überreichen zu können!

Wir legen Wert darauf, dass Ihr Name im ansprechenden Design hervorragend präsentiert wird und dies im überzeugenden SchiBo-Preis-Leistungsverhältnis mit seinen kurzen Lieferzeiten.

Vom Standardprodukt bis hin zur individuellen Anfertigung finden Sie bei **SchiBo** das für Sie passende Namensschild.

Durch die ständige Entwicklung neuer Namensschildersysteme sind wir auch zukünftig für Sie der Lieferant, welcher aktuelle und attraktive Modelle für Sie bereithält.

Wir sind kein Unternehmen, das den kurzfristigen Umsatz sucht, sondern stehen für eine dauerhafte, zuverlässige und durch Ehrlichkeit geprägte Zusammenarbeit zur beidseitigen Zufriedenheit.

Zudem unterstützen wir Sie logistisch mit unserer eigens entwickelten Druck-Software „Scripper“, welche wir unseren Kunden kostenlos zum Bedrucken der Papiereinlagen zur Verfügung stellen.

Lassen Sie sich von unserer Vielfalt inspirieren!

Matthias Bohn

Geschäftsführer
SchiBo GmbH

Modellübersicht	Seite
Standard-Namensschilder	4
Individuelle Namensschilder	4
Branchenübersicht	5
Standard-Namensschilder	
Snapper	10
PolarWin	22
Business	30
Frame	36
Hartfolienschilder	38
Acryl-Namensschilder	38
Event	39
Ausweishüllen	40
Individuelle Namensschilder	
Snapper Alu+Print	14
Snapper Alu	18
Polar Alu+Print	24
Polar Alu	26
Amigo	28
Business Alu+Print	32
Business Alu	32
Winku und Winku-Pro	34
Aluprofil 1	42
Aluprofil X und XL	44
Metallsoft	46
AluStar	48
Aluwin-Form	52
Alugrav-Form	54
Alugrav	56
GravoUni	58
Eco-Acryl	60
Pro-Acryl	61
Digi-Acryl	62
Zubehör - Service - Druckbögen - Software	
Befestigungen für Namensschilder	74
Druck- und Beschriftungsverfahren	6
Daten und Dateien -wie und wofür?-	7
Druckbögen und Drucksoftware	8
Einlagerservice und Druckservice	9
Sonstige Produkte	
Umhängebänder	40
Schrank- und Türschilder	64
Industrieschilder	66
Garderobenmarken	67
WC-Schilder und Piktogramme	68
Praxis- und Firmenschilder	70
Allgemeines	
Infos zum Bestellvorgang	72
Bestellformular	73
Lieferzeiten	75
Versandkosten	75
Zahlungsbedingungen	75
Unsere Allgemeinen Geschäftsbedingungen finden Sie unter: www.schibo.info	



Bleiben Sie nicht Anonym- -
wir geben Ihnen einen Namen...

... von einfach...

Andreas Anstett

... bis exklusiv!



Namensschilder - Übersicht



Standard-Namensschilder



Snapper S. 10-13



Snapper S. 10-13



Snapper S. 10-13



Snapper S. 10-13



Snapper S. 10-13



Business S. 30-31



Business S. 30-31



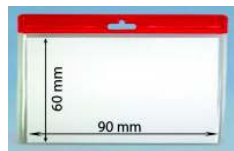
PolarWin S. 22-23



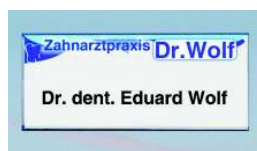
PolarWin S. 22-23



PolarWin S. 22-23



Ausweishüllen S. 40-41



Hartfolienschilder S. 38



Event S. 39



Frame S. 36-37



PolarWin S. 22-23

Individuelle Namensschilder



Alugrav S. 56-57



Alugrav-Form S. 54-55



AluWin-Form S. 52-53



AluStar S. 48-51



AluStar S. 48-51



Aluprofil 1 S. 42-43



Aluprofil XL S. 44-45



Aluprofil 1 S. 42-43



Amigo Alu+Print S. 28-29



Amigo Alu+Print S. 28-29



Business Alu S. 32-33



Business Alu S. 32-33



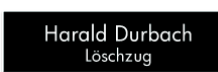
Business Alu+Print S. 32-33



Business Alu+Print S. 32-33



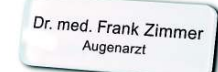
Winku S. 34-35



GravoUni S. 58-59



GravoUni S. 58-59



ProAcryl S. 61



EcoAcryl S. 60



DigiAcryl S. 62-63



Polar Alu S. 26-27



Polar Alu S. 26-27



Polar Alu+Print S. 24-25



Polar Alu+Print S. 24-25



Metallsoft S. 46-47



Snapper Alu+Print S. 14-17



Snapper Alu+Print S. 14-17



Snapper Alu+Print S. 14-17



Snapper Alu+Print S. 14-17



Snapper Alu+Print S. 14-17



Snapper Alu+Print S. 14-17



Snapper Alu+Print S. 14-17



Snapper Alu+Print S. 18-21



Snapper Alu S. 18-21



Metallsoft S. 46-47

Branchenübersicht



Das passende Namensschild für die Messe, für den Wertpapierberater im Finanzinstitut oder für die Arzthelferin im Empfangsbereich der Praxis?

Diese Seite soll Ihnen eine Entscheidungshilfe sein. Wir haben hier unsere längjährigen Erfahrungen mit den wichtigsten Branchen sorgfältig zusammengestellt. Diese Information basiert auf den Verkaufserfahrungen der letzten Jahre.

Veranstaltungen, Schulung und Event

-Business	S. 30-31
-Event	S. 39
-Hartfolienschilder	S. 38
-Acrylschilder	S. 38
-Ausweishüllen	S. 40-41
-Frame	S. 36-37



Sie haben Fragen?
Gerne stehen wir Ihnen
auch telefonisch zur Verfügung:
Tel. 02664-9939052

Präsentation, Beratung, Verkauf und Messe

-Amigo Alu+Print	S. 28-29	-DigiAcryl	S. 62-63
-Aluwin-Form	S. 52-53	-Metallsoft	S. 46-47
-AluStar	S. 48-51	-PolarWin	S. 22-23
-Alugrav	S. 56-57	-Polar Alu+Print	S. 24-25
-Alugrav-Form	S. 54-55	-Polar Alu	S. 26-27
-Aluprofil	S. 42-45	-Snapper	S. 10-13
-Business	S. 30-31	-Snapper Alu+Print	S. 14-17
-Business Alu+Print	S. 32-33	-Snapper Alu	S. 18-21
-Business Alu	S. 32-33	-Winku	S. 34-35




Hotel und Tourismus

-Alugrav	S. 56-57	-GravoUni	S. 58-59
-Alugrav-Form	S. 54-55	-Metallsoft	S. 46-47
-Amigo Alu+Print	S. 28-29	-Polar Alu+Print	S. 24-25
-AluStar	S. 48-51	-Polar Alu	S. 26-27
-Aluwin-Form	S. 52-53	-Snapper Alu+Print	S. 14-17
		-Snapper Alu	S. 18-21



Behörden und Banken

-Alugrav	S. 56-57
-Alugrav-Form	S. 54-55
-Aluprofil	S. 42-45



Gesundheit und Pflege

-AluStar	S. 48-51
-Business	S. 30-31
-DigiAcryl	S. 62-63
-EcoAcryl	S. 60
-GravoUni	S. 58-59
-PolarWin	S. 22-23
-ProAcryl	S. 61
-Snapper	S. 10-13



Druck-/ Beschriftungsverfahren



Je nach Anforderung werden von uns verschiedene Druck-/ Beschriftungsverfahren eingesetzt. Oft gibt die Aufgabenstellung den kombinierten Einsatz zweier Verfahren vor. Nachstehend werden die Unterschiede der verschiedenen Druck-/Beschriftungsverfahren in einfacher Weise beschrieben.

Gravur

Die Gravur wird bei Beschriftungen mit wechselnden Texten oder fortlaufenden Nummerierungen angewendet. Die vertiefte Gravur wird mit Farbe ausgelegt. Selbst wenn man die Farbe mit Lösungsmitteln entfernt, ist die Beschriftung noch deutlich zu lesen. Gerade bei kleineren Stückzahlen kommt die Stärke der Gravur voll zur Geltung. Hierbei werden viele Materialien verarbeitet, wie z.B. Edelstahl, Aluminium, Messing, Acrylglas und Schichtstoff-Kunststoffe.

Anwendung bei:

- Maschinenschilder
- Typenschilder
- Namensschilder
- Garderobenmarken
- Firmenschilder
- Türschilder
- Hotelschlüsselanhänger

Lasergravur

Hier werden CO² Laser eingesetzt, welche mittels eines Lichtstrahles eine Beschriftung auf verschiedenen Materialien erzeugt. Es ist jedoch bei Edelstahl und Alu silber nur eine ins anthrazitfarbig gehende Beschriftung möglich. Bei anderen Materialien wird die unter der Deckschicht befindliche Farbe sichtbar, z.B. bei Aluminium blau eloxiert wird die Schrift silber-weißlich. Wechselnde Texte oder fortlaufende Nummerierungen sind machbar. Fotos können gerastert gelasert werden.

Anwendung bei:

- Maschinenschilder
- Typenschilder
- Namensschilder
- Firmenschilder
- Zuschnitte aus Acryl

Eloxalunterdruck

Dieses Fertigungsverfahren ist ein spezielles Siebdruckverfahren auf Aluminium, bei welchem Aluminiumbleche mit offenerporiger Oberfläche eingesetzt werden. Durch Verwendung dieses Werkstoffes bei Schildern entsteht ein Produkt mit sehr hoher Lebensdauer. Durch eine Nachverdichtung der Eloxalschicht nach dem Druckvorgang sind selbst Einsätze bei extremen Umgebungsbedingungen ohne Qualitätsverlust gewährleistet. Die Schilder sind kratz- und lösemittelfest. Es findet Anwendung bei Industrie- und Namensschildern sowie Garderobenmarken mit Logo. Es gibt hier jedoch die Einschränkung, dass weiß nicht gedruckt werden kann. Farbverläufe werden gerastert gedruckt. Die Logo- bzw. Schriftdateien werden als Vektordateien, vorzugsweise eps-Dateien (siehe Seite 7) mit Farbangaben nach Pantone, HKS oder RAL benötigt.

Anwendung bei:

- Maschinenschilder
- Typenschilder
- Namensschilder
- Garderobenmarken mit Logo
- Firmenschilder
- Frontplatten

Siebdruck

Siebdruck lässt sich auf Aluminium, Kunststoff, Acrylglas und Edelstahl anbringen. Bei diesem Verfahren werden die einzelnen Farben nacheinander mit Hilfe von Sieben aufgedruckt. Der Siebdruck ist das einzige Druckverfahren, das weiß drucken kann. Siebdruck ist nicht resistent gegen Lösemittel. Zur besseren Farbtreue benötigen wir die genauen Farbangaben in HKS, Pantone oder RAL. Farbverläufe werden gerastert gedruckt. Die Logo- bzw. Schriftdateien werden als Vektordateien, vorzugsweise eps-Dateien (siehe Seite 7). Zur Sicherheit mit Farbangaben (nach Pantone, HKS oder RAL).

Anwendung bei:

- Maschinenschilder
- Typenschilder
- Namensschilder
- Garderobenmarken mit Logo
- Firmenschilder

Thermoprint-Digitaldruck

Bei diesem Verfahren wird digital auf ein Medium gedruckt und dieses unter Hitze und Druck auf das Schild übertragen. Anschließend wird die Farbe bei ca. 180°C eingebrannt. Hierbei werden Aluminium und Acrylglas eingesetzt, besonders im Bereich Namensschilder. Fotos können mehrfarbig realistisch dargestellt werden. Dieses Druckverfahren ist somit besonders gut für Farbverläufe geeignet. Im Thermoprint-Digitaldruck kann kein weiß gedruckt werden. Die Logo- bzw. Schriftdateien werden als Vektordateien, vorzugsweise eps-Dateien (siehe Seite 7). Zur Sicherheit mit Farbangaben (nach Pantone, HKS oder RAL).

Anwendung bei:

- Maschinenschilder
- Typenschilder
- Namensschilder
- Firmenschilder
- Zuschnitte aus Acryl

Noch Fragen???

Rufen Sie uns an, wir beraten Sie gerne!

Tel. 02664-9939052

Daten und Dateien - wie und wofür?



Siebdruck und Eloxalunterdruck

Für diese Druckverfahren benötigen wir Vektorgrafiken.

Die gängigste Form dieser Datei ist die „EPS“ Datei. Ein Dateiformat von Adobe entwickelt und auf vielen Produktionsplattformen, bei denen Grafiken verarbeitet werden, einsetzbar.


Eine EPS-Vektor-Datei enthält Pfade, die bei normaler Betrachtung für den Laien nicht sichtbar sind. Mit den gängigen Grafikprogrammen wie Corel, Adobe Illustrator und Freehand können diese sichtbar gemacht werden.



Pfadansicht Normalansicht

Neben der genannten EPS-Datei sind von uns auch Corel-Dateien (cdr) bis Version X4 oder Illustrator-Dateien (ai) bis Version 9 verarbeitbar. Auch manche pdf-Dateien können Vektorgrafiken sein.

Eine **Pixeldatei** enthält keine Pfade! Sie ist deshalb für die Film- und Sieberstellung nicht geeignet. Folgende Dateien sind immer Pixeldateien: jpg-, gif-, bmp-, tif-, png-Dateien



Pixeldatei mit den üblichen Treppchen

Grundsätzlich gilt: In den genannten Dateiformaten für Vektorgrafiken können Vektorgrafiken enthalten sein. Allerdings kann es auch sein, dass eine Pixeldatei in diesen Formaten abgespeichert wurde, sodass die Datei keine Pfade enthält, sondern nur Pixel und somit für diese Druckverfahren nicht verwendbar ist.

Thermoprint-Digitaldruck

Mit den oben beschriebenen Vektordateien können wir im Thermoprint-Digitaldruck die besten Ergebnisse erzielen. Allerdings sind auch Pixeldateien mit einer Auflösung von ca. 300 dpi geeignet.

Achtung: Internet-Dateien haben normalerweise nur eine Auflösung von 72 dpi und sind somit nicht verwendbar!

Gravur und Lasergravur

Auch hier sind die Vektordateien unser liebstes Kind. Aber bei guter Qualität der Datei können wir auch Pixeldateien verarbeiten, da wir diese in unserem CAD-System umwandeln bzw. nacharbeiten.

Dies bedeutet jedoch mehr Aufwand und etwas höhere Kosten.

Einen breiten Raum nehmen bei den Gravuren die Textdaten ein. Diese benötigen wir zum Beispiel für die Personalisierung der Namensschilder oder nicht fortlaufenden Nummerierungen bei Industrieschildern oder Garderobenmarken. Hier ist eine Exceltabelle, bei Namen auch eine Wordtabelle, verarbeitbar.

Achtung:

Wir haben so unsere Erfahrungen mit angeblichen Exceltabellen gemacht! Deshalb hier eine kleine Erläuterung: Eine Tabelle ist eine Spalte in der die Namen oder die nicht fortlaufenden Nummern Zeile für Zeile untereinander stehen. Diese sollte auch keine unnötigen Kommas, Leerzeichen oder sonstige Platzhalter enthalten, da wir die Daten in unserer CAD-Gravur-System einlesen und verarbeiten.

Achten Sie deshalb darauf, dass Ihre Tabellen fehlerfrei sind um Produktionsfehler zu vermeiden!

DXF-Daten für Industrieschilder

Auch diese lassen sich, wenn richtig aufbereitet, verwenden. Oft werden jedoch einfach nur die Zeichnungsdaten mit allen Bemaßungen, Vermerken usw. abgespeichert. Dann ist die Verarbeitung sehr aufwendig, da wir viel Zeit für das Herauslösen der überflüssigen Daten aufwenden müssen. Oft sind auch Schriften nicht in Kurven/Pfade gewandelt. Dies führt dann zu Fehldarstellungen beim Öffnen der Dateien.

Ein Wort an MAC-Anwender:

Wir arbeiten mit WIN PC, da die meisten Industrie-Anlagen auf dieser Basis arbeiten.

Service rund ums Namensschild...



Druckbögen -- Drucksoftware -- Online-Download

Drucksoftware „Scripper“ bzw. Word-Vorlage

Bei Namensschilderserien mit Papiereinlegern stellen wir Ihnen zum Bedrucken der mitgelieferten Papiereinlagen unsere neu entwickelte Drucksoftware „**Scripper**“ kostenlos zur Verfügung.

Sie erhalten von uns auf der Rechnung/Lieferschein den Link zu dem Login-Bereich auf unserer Homepage mit dem entsprechenden Passwort.

Dort haben Sie die Möglichkeit die Drucksoftware „**Scripper**“ bzw. die passende Word-Vorlage für die Bedruckung der Papiereinlagen herunter zu laden.

Für Wiederverkäufer halten wir eine neutrale Version bereit.



**Druck-
software
kostenlos**

Druckbögen für Namensschilder zum Beschriften

Bei allen von uns gelieferten Namensschildern erhalten Sie grundsätzlich einen Satz Papiereinlagen auf vorperforierten DIN A4 Bögen **kostenlos** dazu.

Weitere Druckbögen können Sie nach Bedarf gleich mitbestellen. Bei Nachbestellungen liefern wir ab 5 Bögen.

Für alle Modelle ein Preis: (DIN A4-Format vorperforiert)

Menge	: ab 5 Blatt	ab 10 Blatt	ab 20 Blatt	ab 50 Blatt
Stückpreis:	0,70 €	0,60 €	0,55 €	0,50 €

**Druckbögen
DIN A4
vorperforiert:
Im Preis
enthalten!**

Service rund ums Namensschild...



Einlagerservice --- Druckservice

Einlagerservice für Namensschilder mit Gravur

Wir bieten unseren Kunden einen kostenlosen Einlagerservice für Namensschilder mit graviertem Namen. Dieser Service ist nur bei Namensschildern mit Logodruck im Eloxalunterdruckverfahren möglich.

Dieser Service hat für Sie folgende Vorteile:

- Sie können kurzfristig auf personelle Veränderungen reagieren.
- Günstigere Staffelpreise durch höhere Fertigungsmenge im Erstauftrag.
- Günstiger Gravurpreis bei der späteren Nachgravur (z. Zt. 1,60 € pro Stück + Versandkosten 4,80 €)

Wie geht das???

Ganz einfach: Sie bestellen bei Auftragserteilung gleich eine gewisse Anzahl Namensschilder zusätzlich und lassen diese zur späteren Gravur bei uns einlagern.

Wichtig: Wir berechnen keine Einlagerkosten!



Ungraviert bei SchBo eingelagert

↓
Abruf des Kunden

↓
Nachgravur durch SchiBo



↓
Versand per UPS



Druckservice

Wir bieten unseren Kunden einen Druckservice für die Papiereinlagen der Namensschilder.

(Nur bei gleichzeitiger Fertigung der Namensschilder)

Mindestmenge 20 Schilder

Druckpreis pro Einlegekärtchen fertig bedruckt und eingelegt ins Namensschild:

	Menge Stück	20	50	100	250	500
Nur Namensdruck	€/St.	0,49	0,40	0,38	0,35	0,30
Namensdruck & Logodruck	€/St.	0,65	0,58	0,53	0,49	0,40



Daten für Namen bitte per Word- oder Excelliste mailen, Logos als EPS- oder Corel-Datei mailen.

Hinweise zur Bestellung



Was muss eine Bestellung enthalten?

Eine Bestellung sollte die Liefer- und die Rechnungsanschrift enthalten.

Bei Bestellungen aus anderen EU-Ländern bitte eine gültige Umsatzsteueridentnummer angeben.

Zudem sollte die Bestellung Auskunft geben über das gewünschte:

- Modell
- Farbe/Material
- Befestigung
- Menge

Bei Namensschildern mit Logo und Personalisierung sollten wir folgende Informationen bekommen:

- Logo als Datei im richtigen Dateiformat (siehe Seite 7)
- Namen als Exceltabelle, auch Word-Dateien sind verwendbar
- Schriftart für die Namen (Gravurschriften finden Sie auf unserer Website www.schibo.info)
- Darüber hinaus sind auch viele Schriften aus Word verwendbar, soweit diese in unseren Systemen vorhanden sind.

Bitte diese Daten per E-Mail übermitteln. Wir übernehmen keine Namen aus Fax-Listen!

Das auf Seite 65 abgebildete Formular soll eine Bestellhilfe sein.

Es ist nicht erforderlich das Formular zu verwenden. Sie können auch eine frei formulierte E-Mail-Bestellung senden. Ihre Bestellung sollte aber alle Daten der Bestellhilfe enthalten.

Preise

Wir rechnen nach den Preislisten ab, welche wir auf unserer Website verwenden. Diese sind im Erscheinungsjahr des Kataloges (2010) identisch mit den in diesem Katalog gedruckten Preisen.

Bitte sehen Sie davon ab trotz vorliegender Preise nochmals ein schriftliches Angebot einzuholen, wenn es nicht unbedingt erforderlich ist. (Danke!)

Wir danken Ihnen für Ihr Verständnis und sind bemüht, Ihnen mit überschaubarem Kostenaufwand immer beste Preise zu bieten.

Nebenkosten - Zusatzkosten

Generell gilt: Wir rechnen **keine Einricht- oder Drucknebenkosten** pro Farbe ab!!!

Damit unterscheiden wir uns wesentlich von anderen Anbietern.

Wir verarbeiten Ihre Daten kostenlos.

Sollten diese jedoch wegen Fehler oder aus anderen Gründen geändert oder überarbeitet werden müssen, werden diese Mehraufwendungen in Rechnung gestellt.

Aber keine Angst: Wir machen das nur, wenn Sie uns die richtigen Daten nicht liefern können und Sie eine Umarbeitung durch uns wünschen.

Entwurf und Freigabe

Entwürfe bzw. Korrekturabzüge machen wir bei Namensschildern mit Logo und mailen Ihnen diese zur Freigabe zu. Sobald wir Ihre Freigabe vorliegen haben, kann die Produktion beginnen.

Bitte beachten Sie: Entwürfe machen wir nur für vorliegende Aufträge, nicht für Anfragen (Ausnahmen davon müssen vorher abgesprochen werden).

Per E-Mail senden an: verkauf@schibo.info oder
per Fax an ++49 (0) 2664-90027

Datum:



Dieses Formular können Sie unter
www.schibo.info/bestellhilfe.pdf
online ausfüllen und ausdrucken
oder per E-Mail übermitteln.

An

SchiBo GmbH

Hessenstraße 38

56479 Niederroßbach

Anfrage oder Bestellung

- Anfrage
 Verbindliche Bestellung

Wir benötigen die Schilder bis: Datum*

*Bitte beachten Sie die Lieferzeit des gewählten Druckverfahrens.

Namensschild

Menge

Größe

Ausführung

Befestigung

Daten werden übermittelt:

- Daten folgen per Post auf CD
 Daten folgen per E-Mail an verkauf@schibo.info

Druckverfahren

- Eloxalunterdruck
 Siebdruck
 Thermoprint-Digitaldruck

Farbangabe Logo

Zusätzliche Druckbögen

Unterschrift

Firma

Adresse

Ort Staat Postleitzahl

Land

E-Mail

Ansprechpartner

Telefon

Ergänzende
Hinweise

Hinweise zum Formular

Diese links abgefragten Daten, können Sie dem Produkt-Preisblatt
des jeweiligen Modells entnehmen.

Material und Farbe des Schildes, evtl. auch die Form (Modell Snapper)

Hinweise zu den verwendbaren Dateiformaten finden Sie im Katalog
auf Seite 7

Technische Infos zu den Druckverfahren siehe Seite 6. Das jeweils mögliche
Druckverfahren steht auf dem Produkt-Preisblatt des betreffenden Modells.
Farbangaben in HKS, Pantone oder RAL.

Standard-Druckbögen sind immer als Erstausrüstung kostenlos dabei.
Zusätzliche Bögen auf DIN A4 vorperforiert, können Sie gleich mit bestellen.
Ab 10 Bögen für 0,60 € per DIN A4 Bogen, ab 25 Bögen 0,55 € per DIN A4 Bogen.

Formular drucken

Magnete

Blue light



Größe 45 x 13 x 7 mm
Gewicht 10 Gramm

Wissenswertes:

ca. 75 % aller Namensschilder werden mit Magnet ausgeliefert.

Magnetische Strahlung:

Das Tragen von Dauermagneten am Körper ist in der Regel unbedenklich. Es wird empfohlen den Magneten nicht direkt über implantierten Herzschrittmachern zu tragen oder direkt mit empfindlichen Magnetstreifen von Kreditkarten usw. in Kontakt zu bringen.

Nachzulesen beim Bundesamt für Strahlenschutz unter:
www.bfs.de/elektro/nff/andere_anwendungen.html

Standard



Standard und Standard neutral
Größe 45 x 13 x 7 mm
Gewicht 12 Gramm

Mini-Pro



Größe 33 x 12 x 6 mm
Gewicht 7 Gramm

Black-N



Größe 46 x 15 x 7 mm
Gewicht 12 Gramm

Smag-Pro



Größe 40 x 16/19 x 8 mm
Gewicht 15 Gramm

Black-Forte




Größe 46 x 15 x 7,5 mm
Gewicht 13 Gramm

Forte-H3



Größe 46 x 15/22 x 7,5 mm
Gewicht 17 Gramm

Nadel



Größe 40 x 7 x 9 mm
Gewicht 2 Gramm

Combi-Clip



Größe 26 mm lang
Gewicht 2 Gramm

Größe 30 mm lang
Gewicht 2,5 Gramm

Dreh-Clip



Größe 30 mm lang
Gewicht 3 Gramm

Sonstiges (Serie „Metallsoft“)



Größe 63 x 27 x 6 mm
Gewicht 6 Gramm

Krawattenklemme



Größe 42 x 8 x 18 mm
Gewicht 5 Gramm

Lose Befestigungskomponenten liefern wir zu guten Preisen.

Preise auf Anfrage.



Lieferzeiten

Unsere Lieferzeiten unterscheiden sich je nach Produkt / Fertigungsverfahren:

Schilder mit Siebdruck und Eloxalunterdruck ca. 14 Tage

Thermoprint-Digitaldruck ca. 8 Tage

Gravurschilder ca. 10-12 Tage

Garderobenmarken geprägt innerhalb 5 Tagen

Garderobenmarken graviert (Lagerprogramm) ca. 8 Tage

Sie haben es eilig? Kürzere Lieferzeiten bedürfen der Absprache.

Versandkosten

Deutschland (Festland)	6,50 €
Österreich, Frankreich, Benelux	16,- €
Schweiz:	30,- €



Wir liefern vorwiegend mit UPS.
Expresslieferung nach Absprache
gegen Aufpreis möglich.

Zahlungsbedingungen

Bei Zahlung innerhalb 8 Tagen gewähren wir 2% Skonto, ansonsten innerhalb 14 Tagen rein netto.

Behörden und uns bekannte Firmen beliefern wir auf Rechnung.

Bei Neukunden behalten wir uns jedoch das Recht auf Vorkasse offen.

Preisstellung

Alle in diesem Katalog und auf unserer Webseite genannten Preise sind Preise für gewerbliche Abnehmer. Sie gelten zuzüglich 19 % Mehrwertsteuer.

Kunden in der Schweiz oder aus EU-Ländern mit gültiger Umsatzsteueridentnummer zahlen keine deutsche Mehrwertsteuer.

Händlerrabatte

Unter Händler verstehen wir Wiederverkäufer, die mit uns eine Vereinbarung getroffen haben und regelmäßig mit uns Geschäfte abwickeln. Sprechen Sie uns diesbezüglich an.

Allgemeine Geschäftsbedingungen

Es gelten unsere AGB, diese können Sie unter www.schibo.info/agb.htm einsehen.

Für Druckfehler übernehmen wir keine Haftung! Produktänderungen, die der Produktverbesserung dienen, vorbehalten! Die abgebildeten Farben können nicht farbverbindlich dargestellt werden, deshalb sind Farbabweichungen möglich und kein Reklamationsgrund.

LANDBERATUNG
Beratungsmannschaft
unabhängig
unparteiisch
Lars Christian Oetker

Joyce van der Akker

laservision
SABINE NOÉ DE ATLAS
Sabine Noé de Atlas

Caffee am Eck
Es bedient Sie:
Petra Fischer

ALEMAN MACHINES
Joachim Kulmann

V
Dieter Naumann
Deutsche Vermögensberatung DD601

MESSE UND
CONGRESS CENTRUM
HALLE MÜNSTERLAND
Dr. Ursula Paschke

DiaSorin
The Diagnostic Specialist
Ute Göbel

e-dynamics
web intelligence
Bodo Nußmann
Marketing

HOLIFA
metal forming lubricants
Großes Sichtfenster
61x16mm

isM
Software mit System
Henny Gerlach

Plastica
Hans-Gerd Warstedt
Produktmanager

HYFRA
Benno Mustermann

H.F. WIEBE
Damaris Jennsen

Freiw. Feuerwehr
Stadt Nordenham

Hotel Adona

ABEL Metallwaren
Henrie Neufahrt

**PREMIERE
HOTEL**

STAR
OIL · GAS · POWER
Victoria Daschauer

active automation
ENGINEERING SERVICE
Jens Daubich

e-on | Ruhrgas

**MineWolf
SYSTEMS**
Martin Aßenbrunner

Volkshochschule
Jens Daubich

expert
Felix Volkmann

GOLFPARK STRELASUND
Miriam Schönfelder

B BERENTZEN-GRUPPE AG
So schmeckt Lebensfreude
Vanessa Stracke

SPIGGLE & THEIS
Medizintechnik
Klaus Neunschauer

Canon
Christian Fritz

EURECA
Messtechnik GmbH
Sigrid Schmidt

**FRS
FERRED-SPANDEX**
Alexandra Ferdinand

Hotel Atlas
Karin Neumeyer

Ärztliche VerrechnungsStelle
Büdingen e.V.
Thomas Bellershausen

HÖRGERÄTE REICHART GMBH
Frank Sommer

HEMOCUE
A Quest Diagnostics Company
Max Mustermann

WestWind
energy

PARAT
600 Group
Michael Möhrer